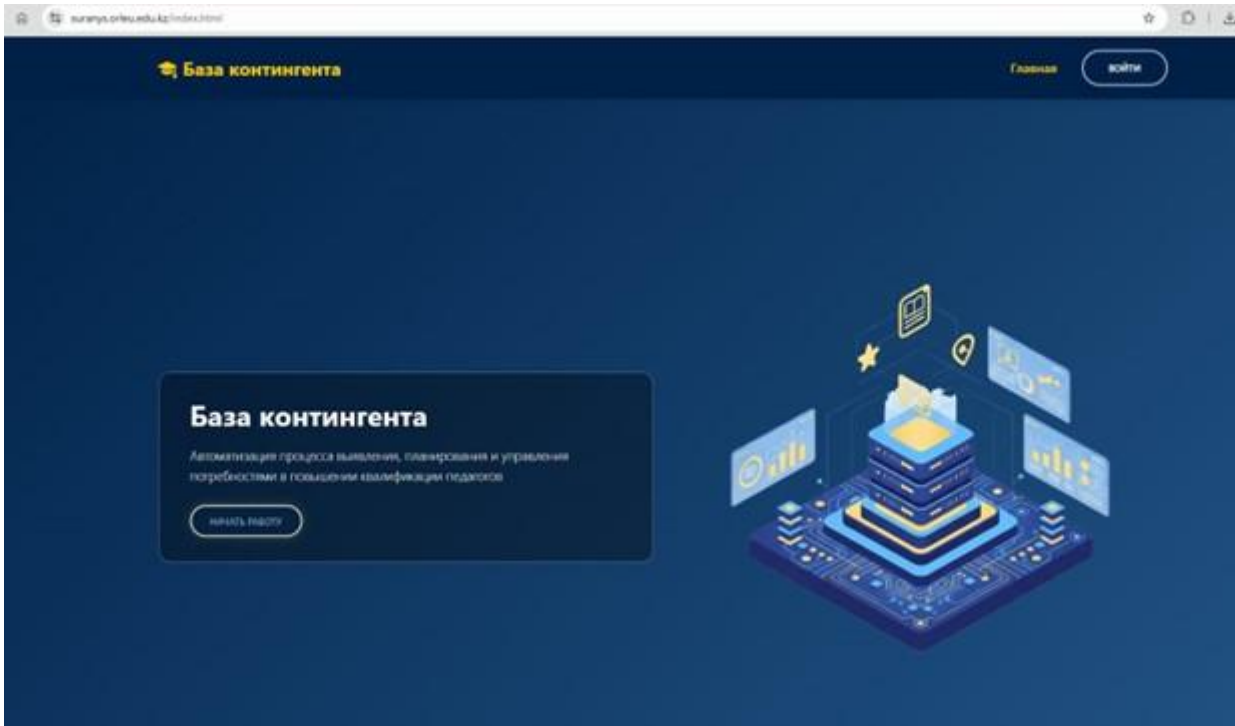
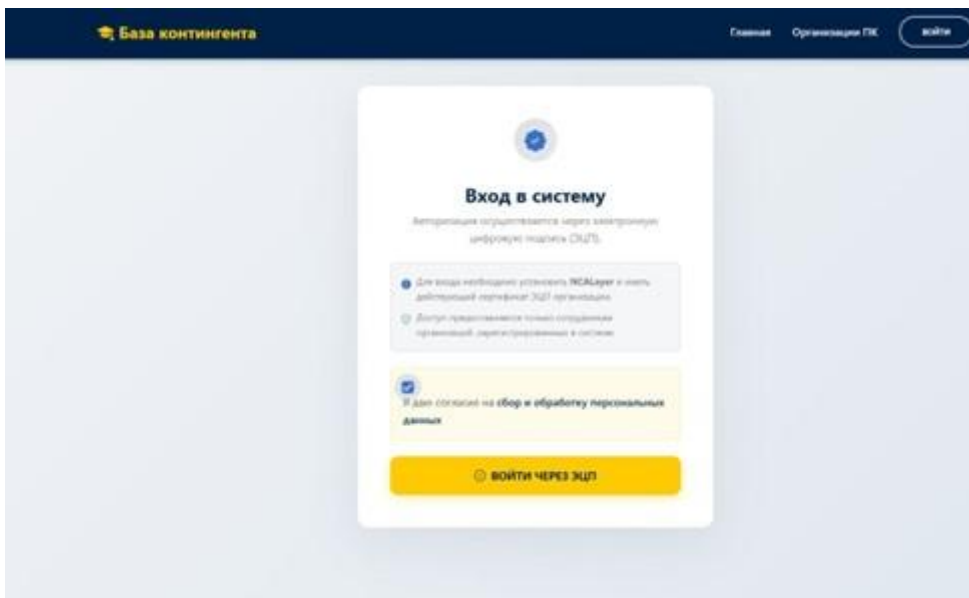


Жүйеге кіру

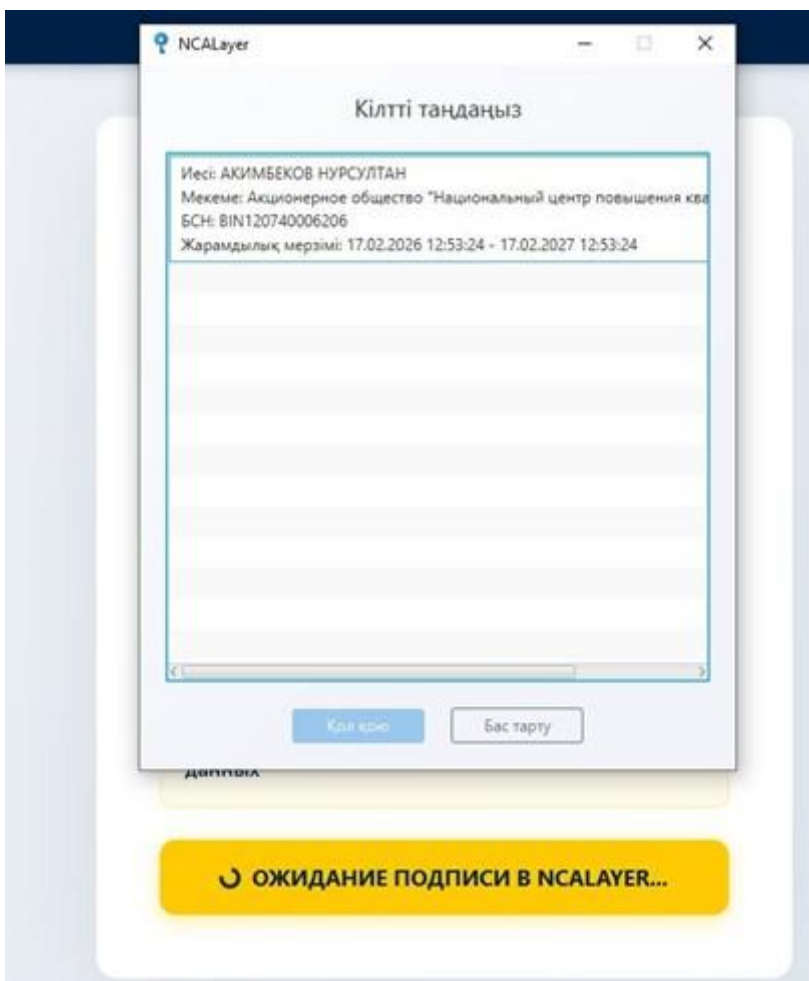
1. Сайтқа өту. Браузерді ашып, мекенжай жолағына: <https://suranys.orleu.edu.kz> енгізіңіз.
2. Жұмысты бастау. «База контингента» платформасының басты бетіндегі жоғарғы мәзірден «Войти» түймесін немесе орталық баннердегі «Начать работу» түймесін басыңыз.



3. Авторизацияға дайындық. Кіру бетінде келесі талаптардың орындалғанына көз жеткізіңіз:
 - o NCALayer бағдарламасы қосулы.
 - o Ұйымның (заңды тұлғаның) жарамды ЭЦП кілті бар.
4. Келісім және әдісті таңдау. «Я даю согласие на сбор и обработку персональных данных» тармағына белгі қойып, «Войти через ЭЦП» түймесін басыңыз.



5. Қол қою. Ашылған NCA Layer терезесінде тізімнен тиісті кілтті таңдап, «Қол қою» түймесін басыңыз.
6. Аяқтау. Авторизация сәтті өткеннен кейін жүйе автоматты түрде «Менің өтінімдерім» (Мои заявки) бөлімін ашады.



Версия #3

Создано 3 марта 2026 10:20:59

Обновлено 3 марта 2026 10:26:33